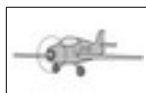


**FRANÇAIS**  
**Langage oral**

	Objectif non atteint
	Objectif partiellement atteint
	Objectif atteint

**Écouter pour comprendre des messages oraux**

★ Écoute la consigne lue par le maître et fais ce qui est demandé



a e 2 c ?



3 6 b , +



7 où m @ ? île



123  soleil qpdbm



dans école maison lit



Arthur mange des galettes.



34295 abcdef428  
fille Le chat dort.



Le chat dort sur le coussin.

Exercice 1

réussi

non réussi

**Écouter pour comprendre des textes lus par un adulte**


★ Entoure les personnages de l'histoire

Exercice 2

réussi

non réussi

A partir de l'histoire "Cher bonhomme de neige - G.M. Scheidl".



★ Entoure le dessin qui correspond à la phrase lue

Exercice 3



réussi

non réussi

A

B

C



Phrases lues par le maître

A. Léo sort de l'école sans son cartable.

B. Une voiture est garée derrière un camion.

C. Ali ne peut plus boire son lait dans son bol.

**Dire pour être entendu et compris**

« Je sais répéter une phrase »

Exercice 4

réussi

non réussi

**Participer à des échanges dans des situations diversifiées**

« Je lève la main pour parler »

Exercice 5

réussi

non réussi






**FRANÇAIS**  
**Lecture et compréhension de l'écrit**

Objectif non atteint
Objectif partiellement atteint
Objectif atteint

**Identifier des mots de manière de plus en plus aisée**













Exercice 6  
 réussi  
 non réussi

★ Pour chaque mot, remets les syllabes en ordre et écris le mot :

	<b>bo la va</b>	_____
	<b>ta car ble</b>	_____
	<b>nas a na</b>	_____
	<b>to te ma</b>	_____
	<b>do no mi</b>	_____


Exercice 7  
 réussi  
 non réussi

★ Lis les mots et relie chaque mot à son dessin :

					
<b>chat</b>	<b>vélo</b>	<b>souris</b>	<b>poule</b>	<b>sapin</b>	<b>robot</b>
					

**Comprendre des phrases et des textes**

★ Lis les 3 phrases et entoure celle qui correspond à l'image :

	Rémi lit sur son lit. Rémi dort dans son lit. Rémi va au lit.
	La souris joue avec la balle. Le chat joue avec la souris. Le chat joue avec la balle.
	Il fait de la moto. Elle fait du vélo. Elle répare son vélo.

Exercice 8

réussi

non réussi

★ Entoure l'image qui correspond au texte :

Rémi est malade, il est dans son lit, il tousse.  
Sa maman lui donne du sirop. Il l'avale.

Exercice 9

réussi

non réussi



★ Lis le texte, puis dessine ce que tu as compris :

Sur le sapin, il y a des boules rouges.  
Sous le sapin, un petit chat joue avec une balle.

Exercice 10  
 réussi  
 non réussi



**Lire à voix haute (passation individuelle)**

Exercice 11  
 réussi  
 non réussi

★ Lis à haute voix ces syllabes :

li	me	ra	pu	to	ar	bo	tou	ni	fa	ut	ché
----	----	----	----	----	----	----	-----	----	----	----	-----

Exercice 12  
 réussi  
 non réussi

★ Lis à haute voix ces mots :

un pirate	la poupée	le tapis
le parachute	une cheminée	une porte

Exercice 13  
 réussi  
 non réussi

★ Lis à haute voix ces mots :

les	pour	elle	des	un
avec	dans	par	du	est

★ Lis à haute voix ces phrases :

Marie joue avec des dominos.  
La souris est sous la table.

Exercice 14  
 réussi  
 non réussi

★ Lis à haute voix le texte suivant :  
(proposé par l'enseignant - au moins 3 lignes)

Exercice 15  
 réussi  
 non réussi

**FRANÇAIS**  
**Écriture**

Objectif non atteint
Objectif partiellement atteint
Objectif atteint

**Copier de manière experte**

★ Écris ton prénom

Exercice 16  
 réussi  
 non réussi

Je m'appelle

★ Recopie la phrase :

Exercice 17  
 réussi  
 non réussi



Le chat grimpe dans l'arbre .

L

**Produire des écrits**

Exercice 18  
 réussi  
 non réussi

★ Écris ce que représente l'image. N'oublie pas "le petit mot" devant :



★ Remets les mots dans l'ordre pour écrire une phrase.

Exercice 19  
 réussi  
 non réussi



bus

.

dans

le

monte

Jules

---

---

---



répare

.

voiture

sa

Il

---

---

---

---

**FRANÇAIS**  
**Étude de la langue**

<input type="checkbox"/>	Objectif non atteint
<input type="checkbox"/>	Objectif partiellement atteint
<input type="checkbox"/>	Objectif atteint

**Maîtriser les relations entre l'oral et l'écrit (phonologie, encodage de syllabes, de mots...)**

★ Entoure le dessin si tu entends [i] :

Exercice 20  
 réussi  
 non réussi



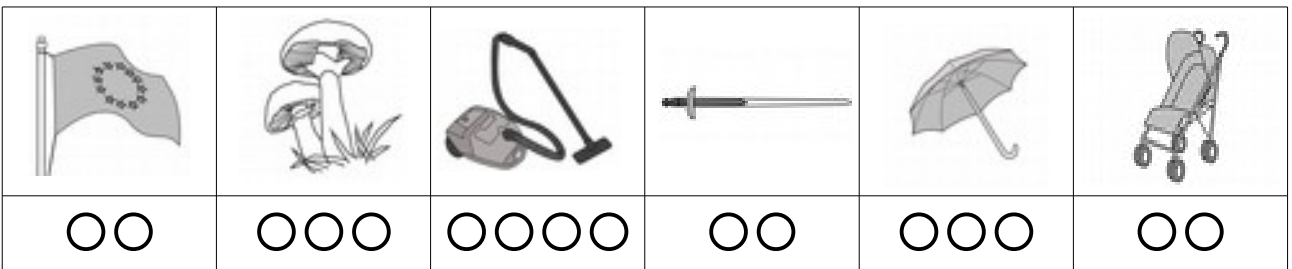
★ Entoure le dessin si tu entends [r] :

Exercice 21  
 réussi  
 non réussi



★ Colorie la ou les syllabes où tu entends le son [p] :

Exercice 22  
 réussi  
 non réussi



★ Écris les lettres demandées :

Exercice 23  
 réussi  
 non réussi




✪ Écris les syllabes demandées :

Exercice 24

réussi

non réussi

.	.	.	.	.	.





.	.	.	.	.	.

✪ Complète le mot avec la syllabe qui convient :

Exercice 25

réussi

non réussi

			
un para.....	un aspi....teur	une ....tue	Il est ma....de.

tor	sol	la	ra
-----	-----	----	----

**Mémoriser et se remémorer l'orthographe de mots fréquents**

✪ Écris les mots d'usage fréquents dictés par le maître :

Exercice 26

réussi

non réussi

.	.	.	.	.	.	.	.

✪ Écris les syllabes dictées par le maître :

Exercice 27

réussi

non réussi

.	.	.	.	.	.	.	.	.	.